

基準額検証用計算ツール 項目説明書 (第10.0版)

令和7年6月26日

【目 次】

No	項目	頁
1	CSV取込み用コード表	3
2	CSV取込み用レイアウト表	4
3	一括計算後のレイアウトについて	5
4	各項目説明	6 – 8
5	計算シート使用の流れ	9 – 10
6	計算シート使用手順①（年齢、級地等を指定し1ケース単位で計算結果を表示する方法）	11 – 15
7	計算シート使用手順②（CSVデータ取込みをおこない一括にて計算する方法）	16 – 18
8	更新履歴	19

【CSV取込み用コード表】

級地		冬季加算地区		加算	
コード	区分	コード	区分	コード	区分
11	1級地-1	1	I 区	1	障害者加算(ア)
12	1級地-2	2	II 区	2	障害者加算(イ)
21	2級地-1	3	III 区	3	重度障害者加算
22	2級地-2	4	IV 区	4	妊婦加算(6か月未満)
31	3級地-1	5	V 区	5	妊婦加算(6か月以上)
32	3級地-2	6	VI 区	6	産婦加算
				7	放射線障害者加算(ア)
				8	放射線障害者加算(イ)
				9	在宅患者加算(ア)
				10	在宅患者加算(イ)
				11	介護施設入所者加算

区分								
コード	区分	第1類の扱い		第2類の扱い	加算の扱い	冬季加算の扱い	備考	特例加算
1	居宅	居宅基準生活費		居宅基準／同居	居宅基準	居宅基準		1,500／1人
2	居住地の異なる単身者	居宅基準生活費		居宅基準／別居	居宅基準	居宅基準		1,500／1人
3	居住地の異なる同居者	居宅基準生活費		居宅基準／別居同居	居宅基準	居宅基準		1,500／1人
4	義務教育宿舍	居宅基準生活費25%			居宅基準			1,000／1人
5	付き添い(食付)	居宅基準生活費25%		居宅基準／別居	居宅基準	居宅基準		1,000／1人
7	入院(食なし)	入院患者日用品費＋居宅基準生活費75%		居宅基準20%／別居	入院入所基準	入院患者基準		1,500／1人
8	入院患者の外泊	入院患者日用品費＋居宅基準生活費75%		居宅基準20%／別居	入院入所基準	入院患者基準		1,500／1人
9	職業訓練校宿泊施設	入院患者日用品費			居宅基準	救護施設等基準	(※3)	1,000／1人
10	特別支援学校宿泊施設	入院患者日用品費			居宅基準	救護施設等基準	(※3)	1,000／1人
11	医療型障害児入所施設等(※1)	入院患者日用品費			入院入所基準	入院患者基準	(※3)	1,000／1人
12	入院(食あり)	入院患者日用品費			入院入所基準	入院患者基準	(※3)	1,000／1人
13	保護施設からの入院	入院患者日用品費			入院入所基準	入院患者基準	(※3)	1,000／1人
14	障害者支援施設等(※2)	入院患者日用品費			入院入所基準	入院患者基準	(※3)	1,000／1人
15	救護施設	救護施設等基準生活費			入院入所基準	救護施設等基準		1,500／1人
16	更生施設	救護施設等基準生活費			入院入所基準	救護施設等基準		1,500／1人
17	老人ホーム等				入院入所基準		特例加算の対象外	0／1人
18	基準額非計上				居宅基準		特例加算の対象外	0／1人
19	授産施設	居宅基準生活費		居宅基準／同居	居宅基準	居宅基準		1,500／1人
20	介護老人福祉施設	介護施設入所者基本生活費			入院入所基準	介護施設入所者基準	(※3)	1,000／1人
21	介護老人保健施設	介護施設入所者基本生活費			入院入所基準	介護施設入所者基準	(※3)	1,000／1人
22	介護医療院	介護施設入所者基本生活費			入院入所基準	介護施設入所者基準	(※3)	1,000／1人
23	短期入所生活介護	介護施設入所者基本生活費			入院入所基準	介護施設入所者基準	(※3)	1,000／1人
24	短期入所療養介護	介護施設入所者基本生活費			入院入所基準	介護施設入所者基準	(※3)	1,000／1人
25	軽費老人ホーム	居宅基準生活費		居宅基準／別居	入院入所基準	居宅基準		1,500／1人
29	日常生活支援住居施設	居宅基準生活費		居宅基準／同居	居宅基準	居宅基準		1,500／1人
30	老人保健施設経過措置	入院患者日用品費			入院入所基準	入院患者基準	(※3)	1,000／1人

(※1)「医療型障害児入所施設」は、児童福祉法第42条第2号に規定する「医療型障害児入所施設」
(※2)「障害者支援施設」は障害者の日常生活及び社会生活を総合的に支援するための法律第5条第11項に規定する「障害者支援施設」等
(※3)「日用品費・基本生活費率」が0の場合は特例加算の対象外

【CSV取込み用レイアウト表】

											母子加算			児童養育加算対象人数							
ケース 番号	員 番号	年齢	級地	冬季 加算区	区分	日用品 費・基 本生活 費率	加算 ①	加算 ②	加算 ③	加算 ④	対象 人数	加算 対象	入院 入所	対象 人数	内3歳 未満	内小学校 修了前	介護保 険料 加算	家族介護 加算	他人介護 加算	調整 額	食費

- ① カンマ編集のCSVとなります。
- ② 項目が非該当の場合は空欄としてください。
- ③ 級地、冬季加算区、区分、加算①、加算②、加算③、加算④はコード表を参照してください。
- ④ 日用品費・基本生活費率には、該当の率を入力してください。(例:100%、0%…)
- ⑤ 母子加算(対象人数)については、母子加算の対象人数を入力してください。
- ⑥ 母子加算(加算対象)については、母子加算の対象、かつ、「18歳に達する日以後の最初の3月31日までの間にある者又は20歳未満の障害者加算対象者」に該当する世帯員に1を入力してください。
- ⑦ 母子加算(入院入所)については、母子加算の対象、かつ、入院・入所中(入所の場合は、医療型障害児入所施設に限る。)に該当する世帯員に1を入力してください。
- ⑧ 児童養育加算対象人数(対象人数)については、児童養育加算の対象人数を入力してください。
- ⑨ 児童養育加算対象人数(内3歳未満)については、児童養育加算の対象、かつ、3歳未満の対象人数を入力してください。
- ⑩ 児童養育加算対象人数(内小学校修了前)については、児童養育加算の対象、かつ、第3子以降の3歳以上で小学校修了前の対象人数を入力してください。
- ⑪ 介護保険料加算については、金額を入力してください。
- ⑫ 家族介護加算については、金額を入力してください。
- ⑬ 他人介護加算については、金額を入力してください。
- ⑭ 調整額については、計算後に調整する場合、金額を入力してください。
- ⑮ 食費については、入院患者等の食費(実費)の金額を入力してください。

注:CSV取込みシートにデータを直接貼り付けすることは出来ません。計算シート上の「CSV取込み」ボタンを押して、取込みをしてください。

・CSVデータサンプル

1001,1,15,11,1,1,,,,,,,,,,,,,
1002,1,26,11,1,12,100,4,,,,,,,,,,,,,
1003,1,35,11,1,1,,,,,,,,,,,,,
1004,1,68,11,1,15,,,,,,,,,,,,,3200,,,

【一括計算後のレイアウトについて】

※CSV取込み後に一括計算を実行した場合は、計算シート上の”一覧”に結果が表示されます。

・サンプル

ケース番号	居宅	経過的加算	入院施設等	食費	加算額	経過的加算		調整額	月額加算	生活扶助合計	冬季加算	冬季加算	生活扶助合計	期末一時	期末一時	生活扶助合計
	1類+2類					母子加算	児童養育				(居宅)	(別居)	(冬季加算合算)	(居宅)	(別居)	(期末一時合算)
11001	82,920	0	0	0	0	0	0	0	1,000	83,920	23,960	0	107,880	13,500	0	121,380
11002	0	0	22,780	0	8,990	0	910	0	2,000	33,770	0	3,540	37,310	0	13,500	50,810
11003	81,470	5,220	0	0	0	0	0	0	4,000	85,470	23,960	0	109,430	13,500	0	122,930
11004	0	0	63,220	0	3,200	1,050	0	0	1,000	67,420	0	10,470	77,890	0	4,830	82,720
11005	0	0	22,780	0	1,810	1,090	910	0	1,000	25,590	0	3,540	29,130	0	13,500	42,630
11006	0	0	9,730	0	9,730	0	0	0	1,000	20,460	0	3,540	24,000	0	13,500	37,500

ケース番号:

選択

計算

クリア

CSV取込み

一括計算

No	項目名	区分	項目内容	備考
1	ケース番号	入力	取込みしたCSVデータについての計算過程を確認する場合に入力します。	
2	選択	ボタン	ケース番号を入力後に押下し表示ケースを確定します。	
3	計算	ボタン	各項目入力後もしくは取込みしたCSVデータのケース番号入力後、押下すると各数値が表示されます。	
4	クリア	ボタン	結果が表示された画面をクリアします。	
5	CSV取込み	ボタン	指定されたレイアウトにあわせたCSVデータを取込む場合に使用します。	
6	一括計算	ボタン	CSV取込み後に押下すると取込みしたCSVデータについて一括計算をおこないます。	

■世帯構成																										
員	算出グループ	年齢	級地	冬季加算区	区分	日用品費・基本生活費率	基準額 第1類 (第1類基準×第1類率)			加算①	加算②	加算③	加算④	母子加算		児童養育加算		介護保険料加算	児童養育加算		母子加算		家族介護加算	他人介護加算	調整額	食費
							第1類基準	第1類率%	第1類					対象人数	加算対象	入院入所	対象人数		内3歳未満	内小学校低学年	加算額	経過の加算				

No	項目名	区分	項目内容	備考
1	算出グループ	表示	シート下部の■逓減率の処理欄の算出グループが反映されます。(計算根拠のグループ)	
2	年齢	入力	該当年齢を入力します。	手入力
3	級地	入力	級地を選択します。	手入力(コード表参照)
4	冬季加算区	入力	冬季加算地区を選択します。	手入力(コード表参照)
5	区分	入力	区分を選択します。	手入力(コード表参照)
6	日用品費・基本生活費率	入力	入院患者日用品費及び介護施設入所者基本生活費に該当する場合は率を入力します。	手入力(選択した区分により自動で「100」が表示される場合もありますが、必要に応じて、手入力で修正等してください)
7	基準額第1類基準	表示	入力された年齢,級地,冬季加算区,区分により基準額の第1類が表示されます。(居宅基準のみ)	
8	基準額第1類率	表示	基準額の第1類の計上率が表示されます。(居宅基準のみ)	例:義務教育宿舎の場合25%等
9	基準額第1類	表示	基準額の第1類基準と基準額の第1類率を掛けた基準額が表示されます。(居宅基準のみ)	純粋な基準額の第1類となります。
10	加算①	入力	認定されている加算を選択します。 ※母子加算、児童養育加算、介護保険料加算、家族介護加算、他人介護加算以外	手入力(コード表参照)
11	加算②			
12	加算③			
13	加算④			
14	母子加算(対象人数)	入力	母子加算の対象人数を入力します。	手入力
15	母子加算(加算対象)	入力	母子加算の対象者(※1)に該当する世帯員に○を入力します。	手入力

※1 18歳に達する日以後の最初の3月31日までの間にある者又は20歳未満の障害者加算対象者

No	項目名	区分	項目内容	備考
16	母子加算(入院入所)	入力	No21に該当する入院・入所中(入所の場合は、医療型障害児入所施設に限る。)の世帯員に○を入力します。	手入力
17	児童養育加算(対象人数)	入力	児童養育加算の対象人数を入力します。	手入力
18	児童養育加算(内3歳未満)	入力	児童養育加算の対象、かつ、3歳未満の対象人数を入力します。	手入力
19	児童養育加算(内小学校修了前)	入力	児童養育加算の対象、かつ、第3子以降の3歳以上で小学校修了前の対象人数を入力します。	手入力
20	介護保険料加算	入力	介護保険料加算額を入力します。	手入力
21	児童養育加算	表示	児童養育加算額が表示されます。	
22	経過的加算(児童)	表示	児童に係る経過的加算が表示されます。	
23	母子加算	表示	母子加算額が表示されます。	
24	経過的加算(母子)	表示	母子世帯に係る経過的加算が表示されます。	
25	家族介護加算	入力	家族介護加算額を入力します。	手入力
26	他人介護加算	入力	他人介護加算額を入力します。	手入力
27	調整額	入力	必要に応じて調整額を入力します。	手入力
28	食費	入力	必要に応じて入院患者等について食費(実費)を入力します。	手入力

■生活扶助

合計 + 入院・施設等 + 食費 + 加算額 + 調整額 + 月額加算 = 生活扶助合計

手入力⇒ 住宅扶助 + 教育扶助 + 一時扶助 = 最低生活費合計

■11月から3月までは冬季加算が合算されます

冬季加算(居宅) + 冬季加算(別居) = 生活扶助合計

(冬季加算合算額) 最低生活費合計 (冬季加算合算額)

■12月は期末一時扶助が合算されます

期末一時(居宅) + 期末一時(別居) = 生活扶助合計

(期末一時合算額) 最低生活費合計 (期末一時合算額)

【参考】

生活扶助合計+冬季加算(※1)

※1冬季加算(居宅) ※1冬季加算(別居)

No	項目名	区分	項目内容	備考
1	合計	表示	シート下部の■通減率の処理にて計算された合計aが表示されます。	
2	入院・施設等	表示	入院、入所等の基準額が表示されます。	
3	食費	表示	入力された入院患者等についての食費(実費)が表示されます。	
4	加算額	表示	入力された加算の合計額が表示されます。	
5	調整額	表示	入力された調整額が表示されます。	
6	月額加算	表示	世帯人数に応じて自動的に表示されます。(1,000円/1人)	
7	生活扶助合計	表示	この世帯の生活扶助合計(最低生活費)が表示されます。	
8	住宅扶助	入力	必要に応じて住宅扶助費を入力します。	手入力
9	教育扶助	入力	必要に応じて教育扶助費を入力します。	手入力
10	一時扶助	入力	必要に応じて一時扶助費を入力します。	手入力
11	最低生活費合計	表示	生活扶助額と手入力された、住宅扶助、教育扶助、一時扶助の合計(最低生活費)が表示されます。	
12	冬季加算(居宅)	表示	入力された級地、冬季加算区、区分により冬季加算額が表示されます。	
13	冬季加算(別居)	表示	入力された級地、冬季加算区、区分により冬季加算額が表示されます。	
14	生活扶助合計	表示	生活扶助合計と冬季加算額の合計が表示されます。	11月から3月までの生活扶助額となります。
15	最低生活費合計	表示	生活扶助合計と冬季加算額の合計、手入力された、住宅扶助、教育扶助、一時扶助の合計(最低生活費)が表示されます。	
16	期末一時(居宅)	表示	入力された級地、区分、人数により期末一時扶助額が表示されます。	
17	期末一時(別居)	表示	入力された級地、区分、人数により期末一時扶助額が表示されます。	
18	生活扶助合計	表示	生活扶助合計、冬季加算額、期末一時扶助額の合計が表示されます。	12月の生活扶助額となります。
19	最低生活費合計	表示	生活扶助合計と冬季加算額の合計、手入力された、住宅扶助、教育扶助、一時扶助の合計(最低生活費)、期末一時扶助の合計が表示されます。	
20	参考)冬季加算(居宅)	表示	入力された級地、冬季加算区、区分により冬季加算額が表示されます。(認定月数で除算した参考値)	
21	参考)冬季加算(別居)	表示	入力された級地、冬季加算区、区分により冬季加算額が表示されます。(認定月数で除算した参考値)	

■ 逓減率の処理							
算出 グループ	基準額					経過 的加算	合計
	第1類	逓減率%	第2類基準	第2類率%	基準額		
1							
2							
3							
4							
5							
6							
7							
8							
9							
10							
11							
12							
13							
14							
15							
						合計	

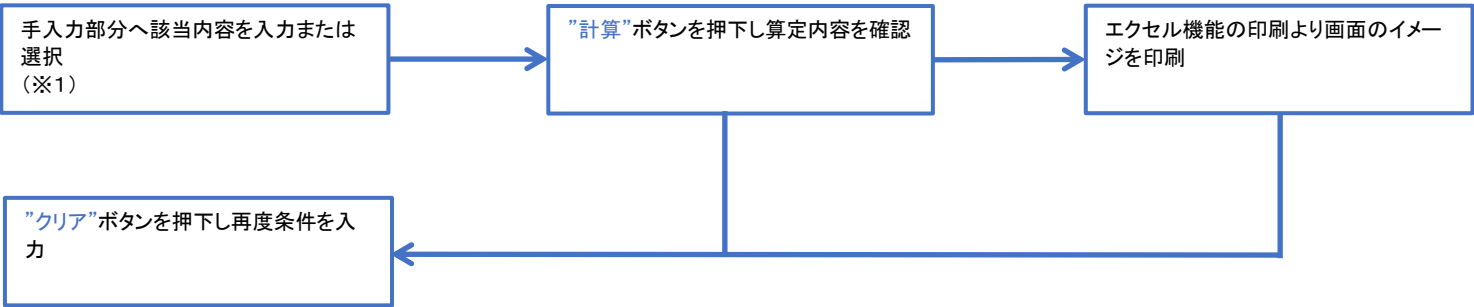
No	項目名	区分	項目内容	備考
1	基準額第1類	表示	級地別や居宅・出稼ぎ別等の世帯構成等毎の基準額の第1類の合計が表示されます。	居宅基準のみ
2	基準額逓減率	表示	級地別や居宅・出稼ぎ別等の世帯構成等毎の基準額の逓減率が表示されます。	居宅基準のみ
3	基準額第2類	表示	級地別や居宅・出稼ぎ別等の世帯構成等毎の基準額の第2類が表示されます。	居宅基準のみ
4	基準額第2類率	表示	基準額の第2類費の計上率が表示されます。(例:入院患者の外泊の場合20%等)	居宅基準のみ
5	経過 的加算	表示	生活扶助本体に係る経過的加算の金額が表示されます。	
6	基準額	表示	級地別や居宅・出稼ぎ別等の世帯構成等毎の基準額が表示されます。	第1類と第2類の合計基準額です。

【計算シート使用の流れ】

計算シートは以下の2通りでの使用が可能です。

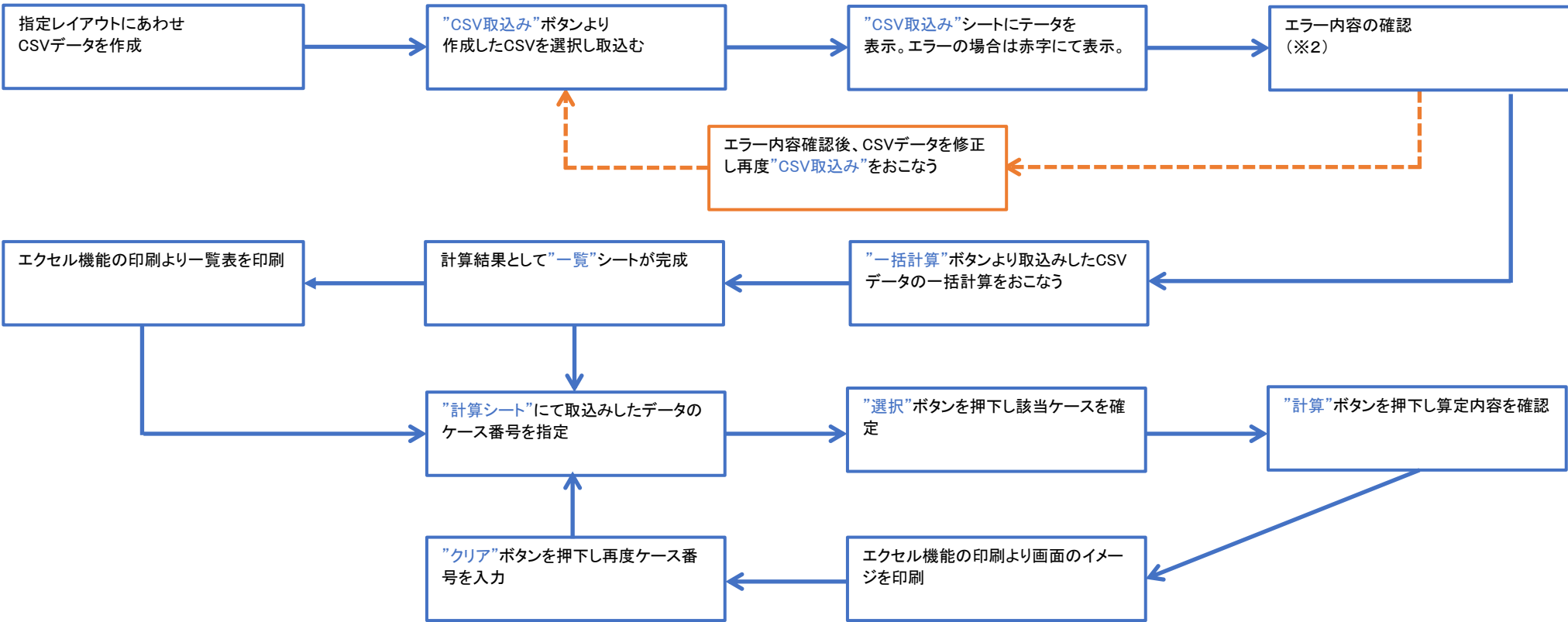
- パターン①: 画面より世帯構成を指定し、その世帯の1ヵ月の保護費を算出し計算結果を確認することができます。
- パターン②: 指定レイアウトのCSVデータを取込み一括にて計算をおこないます。
一括にて計算した結果はケース番号を指定し保護費の計算結果の確認、また一括対象者の結果一覧表の出力が可能です。

パターン①: 世帯構成を指定し保護費算出結果の確認をおこなう。(1ケース単位での指定)



※1 年齢、級地、冬季加算区、区分を入力。
必要に応じて日用品費・基本生活費率、加算①～④、母子加算対象人数、児童養育加算対象人数、介護保険料加算、家族介護加算、他人介護加算、調整額、食費(実費)を入力。

パターン②: CSVデータを取込み一括にて計算をおこなう。



※2 指定されたCSVデータのチェック。
例) 漢字、英字等の文字が存在
日用品費率及び基本生活費率該当の基準にもかかわらず率が設定されていない
コード表に存在しない数値が設定されている
...等

- 当計算シートは1世帯最大15名までの対応の為、16人以上の世帯の場合は16人目以降はエラー表示される
- エラー発生のまま次処理の"一括計算"をおこなうと、エラー対象データは一括計算の対象外となる。

【計算シート使用手順①】

パターン①：世帯構成を指定し保護費算出結果の確認をおこなう。(1ケース単位での指定)

①

ケース番号：

■世帯構成

員	算出グループ	年齢	級地	冬季加算区	区分
1		40			
2					
3					

該当の年齢を入力します

②

ケース番号：

■世帯構成

員	算出グループ	年齢	級地	冬季加算区	区分
1		40			
2					
3			1級地-1		
4			1級地-2		
5			2級地-1		
6			2級地-2		
7			3級地-1		
8			3級地-2		

リストより級地を選択します

③

ケース番号：

■世帯構成

員	算出グループ	年齢	級地	冬季加算区	区分
1		40	1級地-2		
2					
3					
4					
5					
6					
7					

リストより冬季加算区を選択します

④

ケース番号:

選

■世帯構成

員	算出 グループ	年齢	級地	冬季 加算区	区分	日用品 費・基本 生活費率
1		40	1級地-2	Ⅵ区		
2						
3						
4						
5						
6						
7						
8						

リストより区分を選択します

※第1類、第2類の計上方法についてはコード表を参照

⑤

ケース番号:

選択

■世帯構成

員	算出 グループ	年齢	級地	冬季 加算区	区分	日用品 費・基本 生活費率	基準額
1		40	1級地-2	Ⅵ区	入院	100	
2							

日用品費・基本生活費率を入力します

(選択した区分により自動で「100」が表示される場合もありますが、必要に応じて、
手入力で修正等してください。)

※入院患者日用品費及び介護施設入所者基本生活費が対象となる区分については
それぞれの率を入力します

⑥

加算①	加算②	加算③	加算④
産婦			
障害(イ)			
重度障害			
妊婦6未満			
妊婦6以上			
産婦			
放射(ア)			
放射(イ)			
在宅(ア)			

必要に応じてリストより加算①～④を選択します

⑦

フリガナ	年齢	級地	冬季 加算区	区分	日用品 費・基本 生活費率	母子加算		
						対象人数	加算対象	入院入所
	24	1級地-2	Ⅵ区	居宅		2		
	12	1級地-2	Ⅵ区	入院	100		<input type="radio"/>	<input type="radio"/>
	6	1級地-2	Ⅵ区	居宅			<input type="radio"/>	

母子加算			
対象人数	加算対象	入院入所	対象人数
2		<input type="radio"/>	
	<input type="radio"/>		
	<input type="radio"/>		

母子加算			
対象人数	加算対象	入院入所	対象人数
2		<input type="radio"/>	
	<input type="radio"/>		
	<input type="radio"/>		

母子加算			
対象人数	加算対象	入院入所	対象人数
2		<input type="radio"/>	
	<input type="radio"/>		
	<input type="radio"/>		

必要に応じて母子加算を入力します

※母子加算対象者を入力する際の注意

母子加算対象の児童は、親(※1)の直下の行に入力してください

※1 母子加算(対象人数)を入力した世帯員

- 母子加算(対象人数)
親の行に母子加算の対象人数を入力します

- 母子加算(加算対象)
母子加算対象の児童(※2)に該当する世帯員に○を選択します

※2 18歳に達する日以後の最初の3月31日までの間にある者又は
20歳未満の障害者加算対象者

注意！！

※正常に計算ができない例



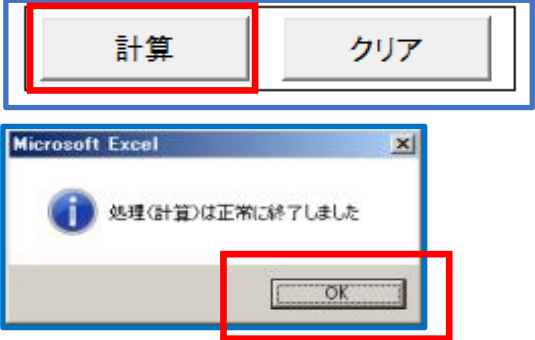

右の入力内容の場合、親(対象者人数を
入力した世帯員※1)の直下に加算対象
の児童(※2)に該当する世帯員に「○」
がないため、正常に計算できません

母子加算			
対象人数	加算対象	入院入所	対象人数
1			
	<input type="radio"/>		

- 母子加算(入院入所)
母子加算対象の児童(※2)、かつ、入院・入所中(※3)に該当する
世帯員に○を選択します

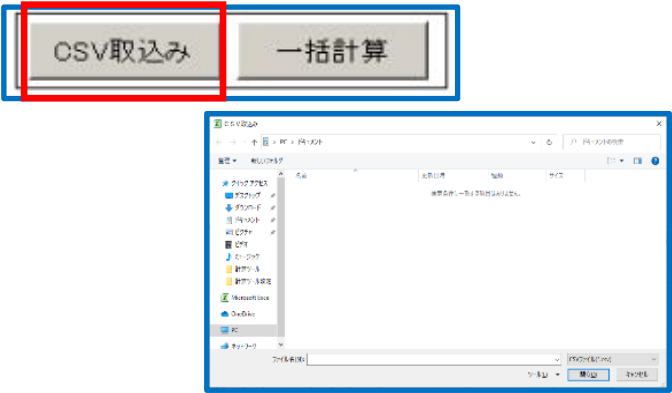
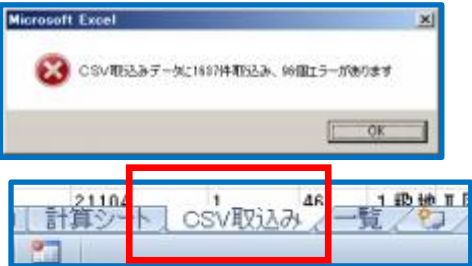

※3 医療型障害児入所施設に限る

⑧		<p>必要に応じて児童養育加算を入力します</p> <ul style="list-style-type: none"> 児童養育加算(対象人数) 児童養育加算の対象人数を入力します 児童養育加算(内3歳未満) 児童養育加算の対象、かつ、3歳未満の人数を入力します 児童養育加算(内小学校修了前) 第3子以降の「3歳から小学校修了前」の人数を入力します
⑨		<p>必要に応じて介護保険料加算を入力します</p>
⑩		<p>必要に応じて家族介護加算を入力します</p>
⑪		<p>必要に応じて他人介護加算を入力します</p>

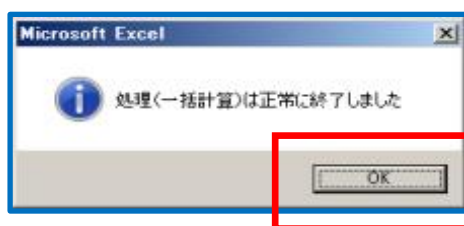
⑫		必要に応じて調整する額を入力します
⑬		必要に応じて入院患者等の食費(実費)を入力します
⑭		<p>入力完了後、“計算”ボタンを押下します</p> <p>計算処理が正常に終了した場合は、画面上にメッセージが表示されます ”OK”ボタン押下により計算結果が表示されます</p>
⑮		<p>※必要に応じて印刷をおこないます (通常のエクセル印刷よりおこないます)</p> <p>1件の確認が終了したら、“クリア”ボタンを押下し画面をクリアします ※再度、年齢からの個別入力に続きます</p>

【計算シート使用手順②】

パターン②：CSVデータを取込み一括にて計算をおこなう。

①		<p>指定レイアウトにあわせCSVデータの作成をおこないます ※CSV取込み用レイアウト表を参照</p> <p>”CSV取込み”ボタンを押下します その後に指定レイアウトに加工したCSVデータを選択します</p>
②		<p>CSV取込み後、エラーが発見された場合はメッセージが表示されます</p> <p>エクセル上の”CSV読み込み”シートに今回読み込みしたCSVデータが表示されます エラー内容を確認しCSVデータを修正後、再度取込み処理をおこないます</p>
③		<p>エラーのデータについてはエクセルシートの”A”列に”1”が表示されます また、不整合のデータについては”赤”で表示されます</p> <p>【エラー内容】</p> <ul style="list-style-type: none">・ 級地、冬季加算区、区分、加算①～④がコード外・ 日用品費・基本生活費対象外のデータに率が設定されている・ 日用品費・基本生活費対象のデータに率が設定されていない・ 16人以上の世帯員で構成されている

A screenshot of two buttons. The left button is labeled 'CSV取込み' (CSV Import) and the right button is labeled '一括計算' (Batch Calculation). Both buttons are highlighted with a red border.



一括計算が正常に終了した場合は、画面上にメッセージが表示されます
"OK"ボタン押下により処理が終了します

一覽 (令和5年10月以降)

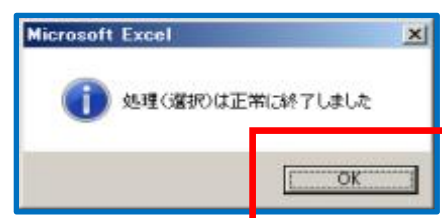
分、入番号	国名	入国品番号	品名	数量単位	数量	生産額(百万円)		平均単価		生産原価率		関税一割		関税一割		生産額(百万円)		
						(数量)	(円)	(円)	(%)	(数量)	(円)	(数量)	(円)	(数量)	(円)	(数量)	(円)	
11102	日	111702	米 玄米	kg	31,779	0	3,184	0	25,171	13,365	0	46,136	0	45,423	0	45,423	0	
11103	日	111703	米 玄米	kg	42,438	0	4,423	0	41,423	0	0	43,423	0	43,423	0	43,423	0	
11104	日	111704	米 玄米	kg	42,438	0	4,423	0	41,423	0	0	43,423	0	43,423	0	43,423	0	
11105	日	111705	米 玄米	kg	3,366	0	34,779	0	3,545	58,333	13,465	0	45,423	0	45,423	0	45,423	0

必要に応じて印刷をおこないます
(通常のエクセル印刷よりおこないます)

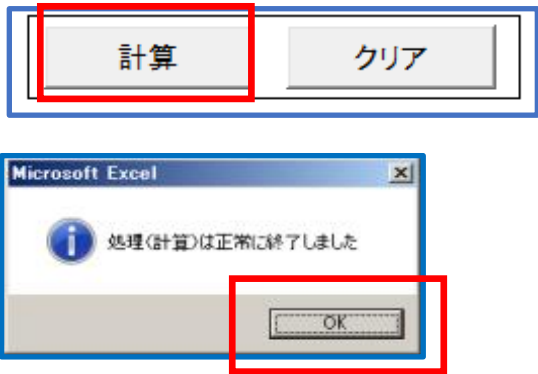
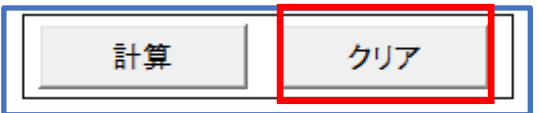
ケース番号:

■世帯構成

員	算出 グループ	年齢	級地	冬季 加算区	区分	日用品 費・基本 生活費率	基準額 第1類基準
---	------------	----	----	-----------	----	---------------------	--------------



指定したケース番号がCSVデータに存在すると、画面上にメッセージが表示されます
"OK"ボタン押下により処理を続行します

⑦		<p>ケース番号を指定後、“計算”ボタンを押下します</p> <p>計算処理が正常に終了した場合は、画面上にメッセージが表示されます ”OK”ボタン押下により計算結果が表示されます</p>
⑧		<p>必要に応じて印刷をおこないます (通常のエクセル印刷よりおこないます)</p> <p>1件の確認が終了したら、“クリア”ボタンを押下し画面をクリアします</p> <p>※ 再度、ケース番号を指定し表示ができます</p>

【更新履歴】

No	更新内容	版	更新日
1	初版	1.0版	2013/6/11
2	CSVレイアウト変更、画面項目変更(児童養育加算、日用品費・日常費率、食費)	2.0版	2013/6/18
3	放射線障害者加算額変更	3.0版	2013/12/10
4	重度障害者加算額変更	4.0版	2013/12/11
5	平成26年度基準額対応及び計算式の変更(1/3、2/3を逆に変更)	5.0版	2014/3/3
6	平成27年度基準額対応及び計算式の変更(0/3、3/3に変更)	5.4版	2015/3/10
7	生活保護法による保護の基準に係る告示の一部改正(施行期日:平成30年10月1日)に伴い変更	6.0版	2018/8/29
8	施行2年目及び3年目の基準額改訂に伴い変更(6.0版⇒7.0版)	7.0版	2019/7/5
9	施行3年目を初期値に変更・日常生活支援住居施設を区分に追加(7.0版⇒8.0版)	8.0版	2020/8/11
10	施行3年目のCSV取込み一括計算時のエラー解消(8.0版⇒8.1版)	8.1版	2020/9/18
11	※母子加算対象者入力時の注意事項記載	8.1版(変更なし)	2021/3/25
12	R4年4月(放射線障害者加算)、R4年7月(重度障害者加算)変更	8.2版	2022/3/29
13	R5年10月改正に伴い変更	9.0版	2023/8/10
14	R6年4月、7月基準額変更による、バージョン統一	9.1版	2024/3/8
15	・R7年10月改正に伴い変更　・区分別の特例加算の金額を追加(3ページ目) ・「介護療養型医療施設」削除に伴い、生活コード「22:介護医療院」へ変更(3ページ目)	10.0版	2025/6/4
16	・義務教育宿舎の特例加算を「1,500円」から「1,000円」に変更	10.0版	2025/6/26